

# 支 援 部 通 信

令和3年4月13日

第1号


岩手大学教育学部附属特別支援学校 支援部

## 支 援 部 の 紹 介

今年度の支援部は、5名の職員で担当いたします。

支援部は、校内・校外の教育支援と在校生及び卒業生の進路支援を行っています。さらに、支援部学習会や進路説明会等を通して、より良い支援のあり方や福祉制度についての研修を推進して参ります。






支援部の取り組みや、お子さんへの支援、進路に関わる情報は、『支援部通信』を通して保護者の皆様にお知らせいたします。どうぞよろしくお願いいたします。



### 《支援部の主な取り組み》

教育支援	お子さんの育ちについての相談活動が中心です。必要に応じて、進路・福祉・医療等への相談支援を行う他、ご依頼によっては、幼稚園・保育所、小学校、中学校、高等学校への訪問支援にも対応いたします。
進路支援	在校生及び卒業生への進路に関わる相談対応や情報提供を行います。
同窓会	同窓会の業務を行います。
研修推進	支援部学習会の企画・運営を行います。
情報発信	支援部通信の発行や、ホームページを通しての情報提供を行います。

### 《担 当》

 きたむら 北村 かおり	 さいとう えみ 齋藤 絵美	 いちもり ななこ 一守 奈那子	 なかむら ますみ 中村 真淑	 しながわ ともゆき 品川 倫行
・支援部長 ・教育支援担当 * 特別支援教育コーディネーター	・支援部副部長 ・教育支援担当 ・支援部学習会担当 * 特別支援教育コーディネーター	・教育支援担当 ・支援部学習会担当 * 特別支援教育コーディネーター	・進路指導主事 ・進路支援担当 ・同窓会担当	・同窓会担当 ・進路支援担当 ・情報発信担当

## 『かもめの会（同窓会）』について

かもめの会（同窓会）は年に2回、同窓生が集まって近況報告や交流をしたり、成人のお祝いをしたりします。高等部の皆様は、会員になっていますので、ぜひたくさんの方の参加をお待ちしています。

かもめの会・総会



成人を祝う会



### 《書き損じ葉書回収のお願い》

同窓会行事の案内に使用する葉書を購入するため、葉書、切手の回収のご協力をお願いいたします。

ご自宅に書き損じ葉書がございましたら、本校、玄関入って左奥（事業所のパンフレットがある棚）の専用BOXに入れていただきますようお願いいたします。